

SEMAINE 10 : PS


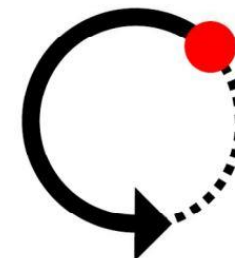
Mardi 2 juin : observation, mémorisation : jeu de memory des légumes (constituer des paires) :



Règle du jeu en document joint

Choisir 6 paires au choix parmi la planche de photos des légumes (**DOCUMENT JOINT**) et disposer les 12 images en 4 colonnes et trois lignes (comme sur la photo ci-dessus)

Mardi 2 juin : gestes de l'écriture : le rond à reproduire à l'aide d'un inducteur



Choisis des objets ronds dans la maison (gobelet, couvercle en métal, jeton ...) et réalise leur empreinte à la peinture, retrace ensuite les ronds obtenus au feutre ou à la craie grasse, en respectant le sens de rotation, en prolongement, façonner des ronds à la pâte à modeler.


Jeudi 4 juin : perception des tailles/tri : quel est le plus gros escargot ?



Voir document joint

Jeudi 4 juin : Motricité : bouger à la maison : les déplacements d'animaux :


- le serpent
- la puce
- le lapin (voir document joint)



Je fabrique des glaçons-craies : voir document joint


SEMAINE 10 : PS

Vendredi 5 juin : topologie/placement sur quadrillage :



<https://www.logicieleducatif.fr/maternelle/eveil/quadrillage-maternelle.php>

Vendredi 5 juin : discrimination visuelle : je cherche les 5 différences entre les deux images :



<https://lululataupe.com/4-6-ans/jeux-d-observation/607-jeu-des-differences-1>

L'oral : album à regarder et écouter : « Un loup dans le potager » de Claire Bouiller



<https://www.youtube.com/watch?v=PiujFefS9bs>

