




Le bateau culbuto

Fiche 165
Supplément à Jmagazine
n° 328 - juin 2019

Matériel



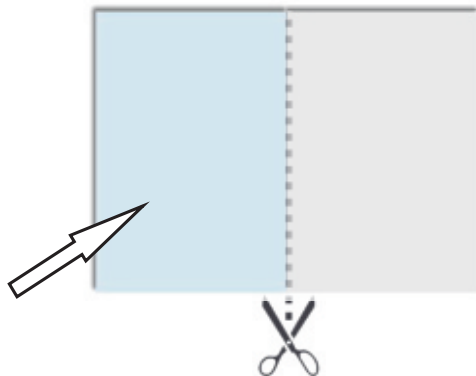
un fond
de boîte à fromage
en carton



une paire
de ciseaux



deux pinces à linge



une demi-feuille
de papier A4



une boule
de pâte à modeler



de la colle blanche



une baguette chinoise
ou une pique à brochette




1 - Coupe le fond en deux.



2 - Colle les deux morceaux pour faire la coque. Laisse sécher.



3 - Maintiens-les avec les pinces. Laisse sécher.




4 - Découpe un triangle pour la voile.



5 - Colle la baguette sur la voile. Laisse sécher.



6 - Écrase la boule de pâte à modeler au fond de la coque.



7 - Plante la baguette dans la pâte à modeler.



Ton bateau est prêt à tanguer.
Tu peux décorer la voile et la coque.