


# Les lettres « ill, y »


J'entends



1 **colorie** Colorie le dessin si tu entends « ill »





2 **Coche** la case quand tu entends « ill »







3 **écris** Ecris les mots correspondant aux dessins.


J'écris



une  une 

la  une 

des  elle 

un 

4



Colorie en rouge quand tu vois

y y

en bleu



ill ill

- Balayette - crayon - chenille - yaourt - famille - fille
- Cendrillon - effrayé - royaume - billets
- Yoan veille sur le voyageur habillé avec un gilet rayé.

5



Colle les étiquettes des mots dans la colonne adéquate.

 ill	 il

6



Colorie les syllabes selon le code couleur.

dille	bille	pille	aye	oye	you
-------	-------	-------	-----	-----	-----

dille	bille	pille	bille	bille	pille	bille	dille
aye	dille	you	you	you	you	dille	aye
aye	you	dille	oye	oye	dille	you	aye
aye	you	oye	dille	dille	oye	you	aye
aye	oye	you	bille	bille	you	oye	aye
oye	pille	bille	pille	pille	bille	pille	oye