

Mardi 5 mai


Exercice 1 :

Donner un nombre à l'oral, l'enfant le représente des 4 manières suivantes.

Montrer l'exemple à l'enfant.

« 35 » c'est

D	U
3	5



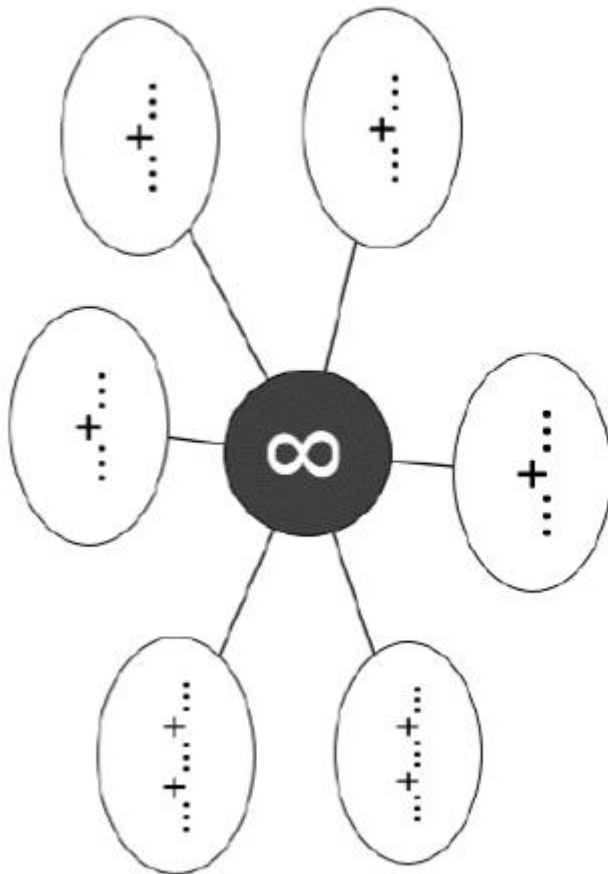
$30 + 5$

3 dizaines et 5 unités

Faire la même chose avec : 68 et 55.

Exercice 2 : compléter la leçon les décompositions de 8 puis la coller dans le cahier et la mémoriser.

Les décompositions de 8 :



Exercice 3 : la monnaie

Voici ton porte monnaie

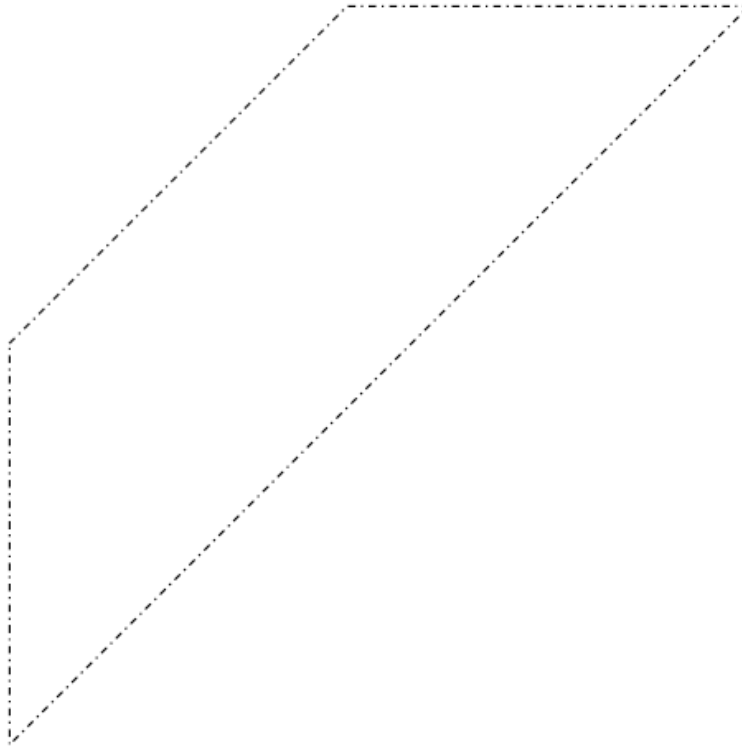
PORTE MONNAIE 3



Tu veux acheter un blouson à 35 euros, dessine les billets et pièces que tu vas utiliser :

Exercice 4 :

	<h1>Le traceur★</h1>	13
Repasse sur les traits en pointillés :		



Exercice 5 :

	<h1>QUADRILLO★</h1>	8
---	---------------------	----------

Reproduis la figure :

