


Les lettres « oin »

J'entends 

1  Colorie le dessin si tu entends « oin »



J'écris 

2  Ecris les syllabes et les mots dictés par la maîtresse.

Je vois 

3  Colorie les lettres **oin oin** pour que le crapaud se transforme en prince.



oin	ion	nia	ion	oin	oin	oin	oin
oin	ine	ion	ien	oin	ien	ien	Oin
Oin	oin	oin	ion	oin	ino	oin	oin
Oni	nia	oin	ion	Oin	ion	oin	ien
ion	ien	oin	Oin	oin	ien	oin	oin



4



Colorie les lettres



oin oin

- Témoin - grain - soin - lointain - peinture
- Il y a moins de coins et de recoins près du foin.

5



Colle les étiquettes des mots dans la colonne adéquate.

 oin	 oin

6



Colorie les syllabes selon le code couleur.

loin	coin	foin	soin	groin	oin
------	------	------	------	-------	-----

loin	coin	foin	coin	coin	foin	coin	loin
soin	loin	oin	oin	oin	oin	loin	soin
soin	oin	loin	groin	groin	loin	oin	soin
soin	groin	oin	coin	coin	oin	groin	soin
groin	foin	coin	foin	foin	coin	foin	groin

