

# Les lettres « gn »

*L'entends* 

1  Colorie le dessin si tu entends « gn »





2  Ecris les syllabes et les mots dictés par la maîtresse.

*L'écris* 


3  Colorie les lettres **gn gn** pour que le crapaud se transforme en prince.

*Je vois* 

	ng	gu	ng	gn	gn	gn	gu
gn	gu	ng	gu	gn	gu	gn	gn
gn	gn	gn	ng	gn	gu	ng	gn
ng	gu	gn	gu	gn	gu	gn	gn
gu	gu	gn	ng	gn	ng	gn	gu
ng	gu	gn	gn	gn	gu	gn	

4



Colorie les lettres



gn gn

- Espagne - campagne - castagnettes - magnétophone
- Allemagne - araignée - peigne - lorgner
- Agnès soigne l'agneau et le magnifique cygne.

5



Colle les étiquettes des mots dans la colonne adéquate.

 gn	 ng

6



Colorie les syllabes selon le code couleur.

gna	gne	gni	gno	gnu	gny
-----	-----	-----	-----	-----	-----

gna	gne	gni	gno	gno	gni	gne	gna
gno	gna	gny	gny	gny	gny	gna	gno
gno	gny	gna	gne	gne	gna	gny	gno
gno	gny	gnu	gna	gna	gnu	gny	gno
gno	gnu	gny	gni	gni	gny	gnu	gno
gnu	gni	gne	gni	gni	gne	gni	gnu