


1 Colorie le dessin si tu entends « in »

colorie



2 Coche la case quand tu entends « in »



--	--	--



--	--	--



--	--	--



--	--	--



--	--

3 Ecris les mots correspondant aux dessins.

J'écris



• ain



des
-----	---	---	---	---	---	---	---

• ein



il	t
----	---	---	---	---	---	---	---

• aim



il a
------	---	---	---	---	---	---

4



Colorie en rouge quand tu vois

ain ain

en bleu **ein ein**





en vert **aim aim**

- Sylvain - empreinte - train - pain - daim - peintre
- Le poulain et le daim ont faim de pain !

5



Colle les étiquettes des mots dans la colonne adéquate.

 ain ein aim  in	 ain ein aim  in
<div style="border: 1px solid black; height: 200px;"></div>	<div style="border: 1px solid black; height: 200px;"></div>

6



Colorie les syllabes selon le code couleur.

pain
hein
daim
main
fein
faim

pain	hein	daim	hein	hein	daim	hein	pain
main	pain	faim	faim	faim	faim	pain	main
main	faim	pain	fein	fein	pain	faim	main
main	fein	faim	hein	hein	faim	fein	main
fein	daim	hein	daim	daim	hein	daim	fein





x2

bain	peintre	reine	chaine	faim	aime
bain	peintre	reine	chaine	faim	aime

bain	train	reine	baleine	chaine	traîne	aime
peintre	empreinte	vraiment	faim	daim		

bain	train	reine	baleine	chaine	traîne	aime
peintre	empreinte	vraiment	faim	daim		

bain	train	reine	baleine	chaine	traîne	aime
peintre	empreinte	vraiment	faim	daim		

bain	train	reine	baleine	chaine	traîne	aime
peintre	empreinte	vraiment	faim	daim		

x5



bain	train	reine	baleine	chaine	traîne	aime
peintre	empreinte	vraiment	faim	daim		

bain	train	reine	baleine	traîne	aime	chaine
peintre	empreinte	vraiment	vaincre	vilaine		
vilain	daim	faim	essaim			

bain	train	reine	baleine	traîne	aime	chaine
peintre	empreinte	vraiment	vaincre	vilaine		
vilain	daim	faim	essaim			



x2