

Les lettres « ain, ein, aim »

J'entends



1 Colorie le dessin si tu entends « in »

colorie



2 Coche la case quand tu entends « in »



Below each illustration is a set of three empty boxes for marking.

3 Ecris les mots correspondant aux dessins.

écrit

J'écris



des . . . s



du . . .

• ain



un . . .



un . . .



salle de . . .



des . . . s

• ein



il . . . t

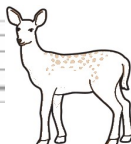


. . .

• aim



il a . . .



un . . .

4







Colorie en rouge quand tu vois **ain ain** en bleu **ein ein** en vert **aim aim**

- Sylvain - empreinte - train - pain - daim - peintre - crainte
- Américain - entrain - soudain - éteindre - plainte
- Le peintre laisse plein d'empreintes de mains dans le train.
- Le poulain et le daim auront faim de pain demain !

5



Colle les étiquettes des mots dans la colonne adéquate.

 ain ein aim  in	 ain ein aim  in
Empty space for pasting	Empty space for pasting

6



Colorie les syllabes selon le code couleur.

pain	hein	daim	main	fein	faim
------	------	------	------	------	------

pain	hein	daim	hein	daim	hein	daim	hein	pain
main	pain	faim	faim	hein	faim	faim	pain	main
main	faim	pain	fein	fein	fein	pain	faim	main
main	faim	fein	pain	pain	pain	fein	faim	main
main	fein	faim	hein	main	hein	faim	fein	main
fein	daim	hein	daim	hein	daim	hein	daim	fein